



Guía de selección de puntas y cartuchos

Sistemas de soldadura GT90 y GT120



Guía de puntas y cartuchos

Sistemas de soldadura serie GT



GT-HP-T6C
Pieza de mano estándar

GT-HC-T6
Cartucho de calentador T6**

GT6-xxxxx
Familia de puntas
T6

GT-RT-T6
Retenedor T6*



Punta estándar T6 HP

GT-HP-T6C
Pieza de mano estándar

GT-RT-C
Retenedor de cartucho*

GTC-xxxxx
Cartucho estándar



Cartucho de punta estándar HP

GT-HP-T4
Pieza de mano delgada

GT-HC-T4
Cartucho de calentador T4**

GT4-xxxxx
Familia de puntas
T4

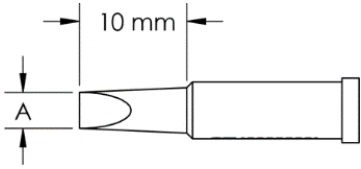
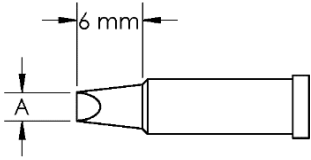
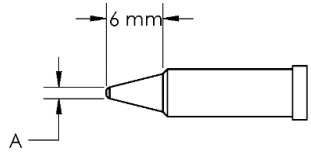
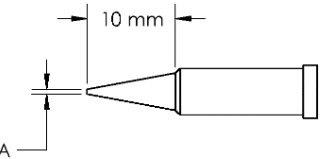
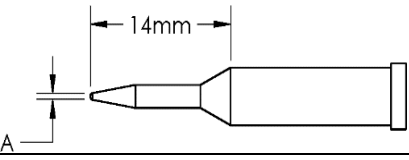
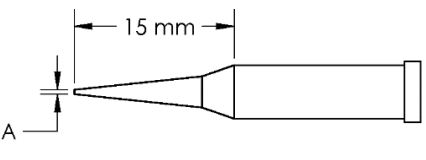
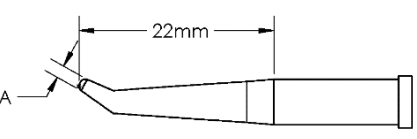
GT-RT-T4
Retenedor T4



Delgado T4 reemplazable HP

* Incluido con cada pieza de mano

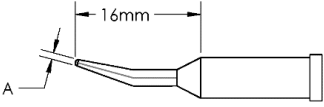
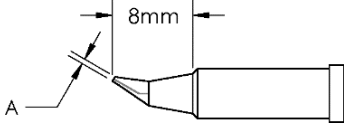
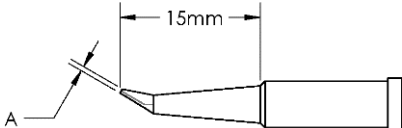
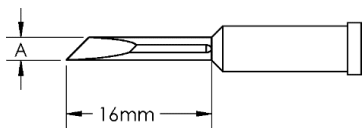
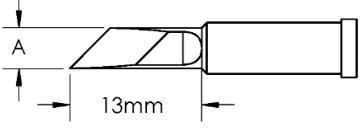
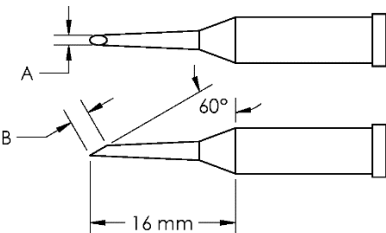
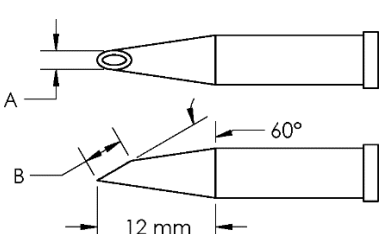
** Incluido con los sistemas

	numero de parte	Dimensión A x Longitud
Familia de puntas GT4 - Cíncel		
	GT4-CH0010S GT4-CH0014S GT4-CH0018S GT4-CH0025S GT4-CH0032S GT4-CH0040S	1.0 x 10 mm 1.4 x 10 mm 1.8 x 10 mm 2.5 x 10 mm 3.2 x 10 mm 4.0 x 10 mm
	GT4-CH0010P GT4-CH0014P GT4-CH0018P GT4-CH0025P GT4-CH0032P GT4-CH0040P	Poder, 1.0 x 6.0 mm Poder, 1.4 x 6.0 mm Poder, 1.8 x 6.0 mm Poder, 2.5 x 6.0 mm Poder, 3.2 x 6.0 mm Poder, 4.0 x 6.0 mm
Familia de consejos GT4 - Cónico		
	GT4-CN0005P GT4-CN0010P	Poder, (Ø X L) 0.5 x 6.0 mm Poder, (Ø X L) 1.0 x 6.0 mm
	GT4-CN0005S	(Ø X L) 0.5 x 10.0 mm
	GT4-CN0005A GT4-CN0010A	Acceso, (Ø X L) 0.5 x 14.0 mm Acceso, (Ø X L) 1.0 x 14.0 mm
	GT4-CN1502A GT4-CN1505A	Afilado, (Ø X L) 0.2 x 15.0 mm Afilado, (Ø X L) 0.5 x 15.0 mm
	GT4-CN2213R	Doblado, Alcance, (Ø X L) 1.3 x 22.0 mm

Guía de puntas y cartuchos

Sistemas de soldadura serie GT



	numero de parte	Dimensión A x Longitud
Familia de puntas GT4 - Cónico		
	GT4-CN1608R	Doblado, Alcance, (\varnothing X L) 0.8 x 16.0 mm
	GT4-CN0002R GT4-CN0004R	Doblado, (\varnothing X L) 0.2 x 8.0 mm Doblado, (\varnothing X L) 0.4 x 8.0 mm
	GT4-CN1505R	Cónico, Doblado, Alcance, (\varnothing X L) 0.5 x 15.0 mm
Familia de puntas GT4 - Cuchillo		
	GT4-KN0025S GT4-KN0040S	2.5 x 16.0 mm, 45° 4.0 x 16.0 mm, 45°
	GT4-KN0025P GT4-KN0040P	Poder, 2.5 x 13.0 mm, 45° Poder, 4.0 x 13.0 mm, 45°
Familia de puntas GT4 - Pezuña		
	GT4-HF6010S GT4-HF6015S GT4-HF6020S GT4-HF6030S	(Bisel/L) 60° x 2.0, (\varnothing X L) 1.0 x 16.0 mm (Bisel/L) 60° x 3.0, (\varnothing X L) 1.5 x 16.0 mm (Bisel/L) 60° x 4.0, (\varnothing X L) 2.0 x 16.6 mm (Bisel/L) 60° x 6.0, (\varnothing X L) 3.0 x 16.0 mm
	GT4-HF6010V GT4-HF6015V GT4-HF6020V GT4-HF6030V	Cóncavo, (Bisel/L) 60° x 2.1mm, (\varnothing X L) 1.0 x 12.0 mm Cóncavo, (Bisel/L) 60° x 3.1mm, (\varnothing X L) 1.5 x 12.0 mm Cóncavo, (Bisel/L) 60° x 4.1 mm, (\varnothing X L) 2.0 x 12.0 mm Cóncavo, (Bisel/L) 60° x 6,1 mm, (\varnothing X L) 3.0 x 12.0 mm

Guía de puntas y cartuchos

Sistemas de soldadura serie GT



	numero de parte	Dimensión A x Longitud
	GT4-HF3025V	Cóncavo, Doblado 30°, (Bisel/L) 30° x 3.0 mm, (Ø X L) 2.5 x 16.0 mm
Familia de puntas T6 - Cíncel		
	GT6-CH0010S GT6-CH0014S GT6-CH0018S GT6-CH0025S GT6-CH0032S GT6-CH0040S GT6-CH0050S GT6-CH0060S	1.0 x 10.0 mm 1.4 x 10.0 mm 1.8 x 10.0 mm 2.5 x 10.0 mm 3.2 x 10.0 mm 4.0 x 10.0 mm 5.0 x 10.0 mm 6.0 x 10.0 mm
	GT6-CH0010P GT6-CH0014P GT6-CH0018P GT6-CH0025P GT6-CH0032P GT6-CH0040P GT6-CH0050P GT6-CH0060P	Poder, 1.0 x 6.0 mm Poder, 1.4 x 6.0 mm Poder, 1.8 x 6.0 mm Poder, 2.5 x 6.0 mm Poder, 3.2 x 6.0 mm Poder, 4.0 x 6.0 mm Poder, 5.0 x 6.0 mm Poder, 6.0 x 6.0 mm
Familia de puntas GT4 - Cónico		
	GT6-CN0005P GT6-CN0010P	Poder, (Ø X L) 0.5 x 6.0 mm Poder, (Ø X L) 1.0 x 6.0 mm
	GT6-CN0005S	(Ø x L) 0.5 x 10.0 mm
	GT6-CN0005A GT6-CN0010A	Cónico, Acceso, (Ø X L) 0.5 x 14.0 mm Cónico, Acceso, (Ø X L) 1.0 x 14.0 mm

Guía de puntas y cartuchos

Sistemas de soldadura serie GT



	numero de parte	Dimensión A x Longitud
	GT6-CN1502A GT6-CN1505A	Cónico, Afilado, (\emptyset X L) 0.2 x 15.0 mm Cónico, Afilado, (\emptyset X L) 0.5 x 15.0 mm
	GT6-CN2213R	Cónico, Doblado, Llegar, (\emptyset X L) 1.3 x 22.0 mm
	GT6-CN1608R	Doblado, Acceso, (\emptyset X L) 0.8 x 16.0 mm
	GT6-CN0002R GT6-CN0004R	Cónico, Doblado, (\emptyset X L) 0.2 x 8.0 mm Cónico Doblado, (\emptyset X L) 0.4 x 8.0 mm
	GT6-CN1505R	Cónico, Doblado, Llegar, (\emptyset X L) 0.5 x 15.0 mm
Familia de puntas GT4 - Cuchillo		
	GT6-KN0025S GT6-KN0050S	2.5 x 16.0 mm, 45° 5.0 x 16.0 mm, 45°
	GT6-KN0025P GT6-KN0050P	Poder 2.5 x 13.0 mm, 45° Poder, 5.0 x 13.0 mm, 45°
Familia de puntas GT4 - Pezuña		
	GT6-HF6010S GT6-HF6015S GT6-HF6020S GT6-HF6030S GT6-HF6040S	(Bisel/L) 60° x 2.0, (\emptyset X L) 1.0 x 16.0 mm (Bisel/L) 60° x 3.0, (\emptyset X L) 1.5 x 16.0 mm (Bisel/L) 60° x 4.0, (\emptyset X L) 2.0 x 16.0 mm (Bisel/L) 60° x 6.0, (\emptyset X L) 3.0 x 16.0 mm (Bisel/L) 60° x 8.0, (\emptyset X L) 4.0 x 16.0 mm

Guía de puntas y cartuchos

Sistemas de soldadura serie GT

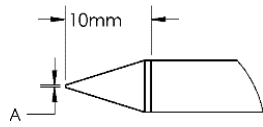
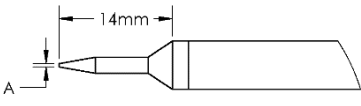
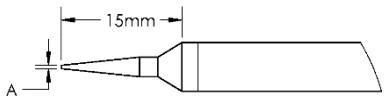
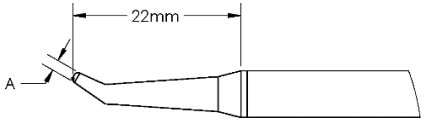
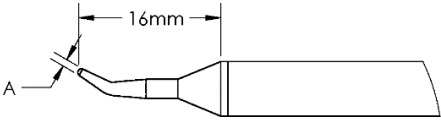
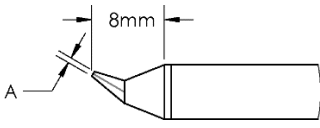
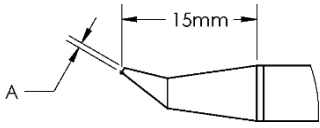


	numero de parte	Dimensión A x Longitud
	GT6-HF6010V GT6-HF6015V GT6-HF6020V GT6-HF6030V	Cóncavo, (Bisel/L) 60° x 2.1 mm, (Ø X L) 1.0 x 12.0 mm Cóncavo, (Bisel/L) 60° x 3.1 mm, (Ø X L) 1.5 x 12.0 mm Cóncavo, (Bisel/L) 60° x 4.1 mm, (Ø X L) 2.0 x 12.0 mm Cóncavo, (Bisel/L) 60° x 6.1 mm, (Ø X L) 3.0 x 12.0 mm
	GT6-HF3025V	Doblado 30°, (Bisel/L) 30° x 3.0 mm, (Ø X L) 2.5 x 16.0 mm
Familia de cartuchos GT - Cíncel		
	GTC-CH0010S GTC-CH0014S GTC-CH0018S GTC-CH0025S GTC-CH0032S GTC-CH0040S GTC-CH0050S GTC-CH0060S GTC-CH0070S	1.0 x 10 mm 1.4 x 10 mm 1.8 x 10 mm 2.5 x 10 mm 3.2 x 10 mm 4.0 x 10 mm 5.0 x 10 mm 6.0 x 10 mm 7.0 x 10 mm
	GTC-CH0010P GTC-CH0014P GTC-CH0018P GTC-CH0025P GTC-CH0032P GTC-CH0040P GTC-CH0050P GTC-CH0060P GTC-CH0070P	Poder, 1.0 x 6 mm Poder, 1.4 x 6 mm Poder, 1.8 x 6 mm Poder, 2.5 x 6 mm Poder, 3.2 x 6 mm Poder, 4.0 x 6 mm Poder, 5.0 x 6 mm Poder, 6.0 x 6 mm Poder, 7.0 x 6 mm
Familia de puntas GT4 - Cónico		
	GTC-CN0005P GTC-CN0010P	Poder, (Ø X L) 0.5 x 6.0 mm Poder, (Ø X L) 1.0 x 6.0 mm

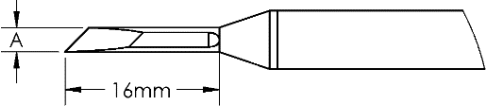
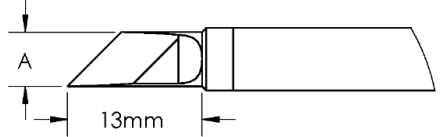
Guía de puntas y cartuchos

Sistemas de soldadura serie GT



	numero de parte	Dimensión A x Longitud
	GTC-CN0005S	(\varnothing x L) 0.5 x 10.0 mm
	GTC-CN0005A GTC-CN0010A	Acceso, (\varnothing X L) 0.5 x 14.0 mm Acceso, (\varnothing X L) 1.0 x 14.0 mm
	GTC-CN1502A GTC-CN1505A	Afilado, (\varnothing X L) 0.2 x 15.0 mm Afilado, (\varnothing X L) 0.5 x 15.0 mm
	GTC-CN2213R	Doblado, Alcance, (\varnothing X L) 1.3 x 22.0 mm
	GTC-CN1608R	Doblado, Acceso, (\varnothing X L) 0.8 x 16.0 mm
	GTC-CN0002R GTC-CN0004R	Doblado, (\varnothing X L) 0.2 x 8.0 mm Doblado, (\varnothing X L) 0.4 x 8.0 mm
	GTC-CN1505R	Doblado, Alcance, (\varnothing X L) 0.5 x 15.0 mm

Familia de cartuchos GT - Cuchillo

	GTC-KN0025S GTC-KN0050S	2.5 x 16.0 mm, 45° 5.0 x 16.0 mm, 45°
	GTC-KN0025P GTC-KN0050P GTC-KN0080P	Poder, 2.5 x 13.0 mm, 45° Poder, 5.0 x 13.0 mm, 45° Poder, 8.0 x 13.0 mm, 45°

Guía de puntas y cartuchos

Sistemas de soldadura serie GT



	numero de parte	Dimensión A x Longitud
Familia de cartuchos GT - Pezuña		
	GTC-HF6010S GTC-HF6015S GTC-HF6020S GTC-HF6030S GTC-HF6040S	(Bisel/L) 60° x 2.0 mm, (Ø X L) 1.0 x 16.0 mm (Bisel/L) 60° x 3.0 mm, (Ø X L) 1.5 x 16.0 mm (Bisel/L) 60° x 4.0 mm, (Ø X L) 2.0 x 16.0 mm (Bisel/L) 60° x 6.0 mm, (Ø X L) 3.0 x 16.0 mm (Bisel/L) 60° x 8.0 mm, (Ø X L) 4.0 x 16.0 mm
	GTC-HF6010V GTC-HF6015V GTC-HF6020V GTC-HF6030V	Cóncavo, (Bisel/L) 60° x 2.1 mm, (Ø X L) 1.0 x 12.0 mm Cóncavo, (Bisel/L) 60° x 4.1 mm, (Ø X L) 1.5 x 12.0 mm Cóncavo, (Bisel/L) 60° x 5.1 mm, (Ø X L) 2.0 x 12.0 mm Cóncavo, (Bisel/L) 60° x 6.1 mm, (Ø X L) 3.0 x 12.0 mm
	GTC-HF3025V	Cóncavo, Doblado 30°, (Bisel/L) 30° x 3.0 mm, (Ø X L) 2.5 x 16.0 mm