



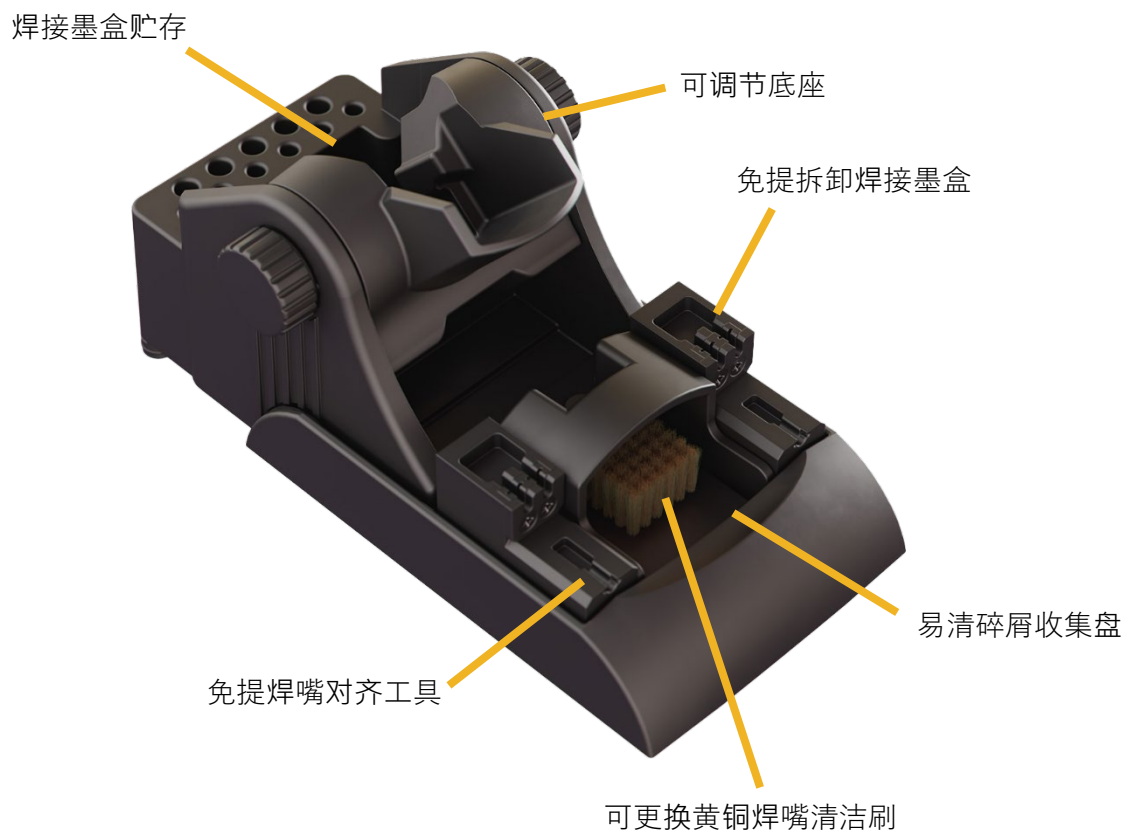
MFT-WS10

工作台，适用于 MicroFine 镊子

欢迎！

MFT-WS10 工作台是一款焊接镊子支架和多功能工具，兼容 Metcal MX-H10-MFT 和 CV-H10-MFT MicroFine 镊子和墨盒。

特征



组装

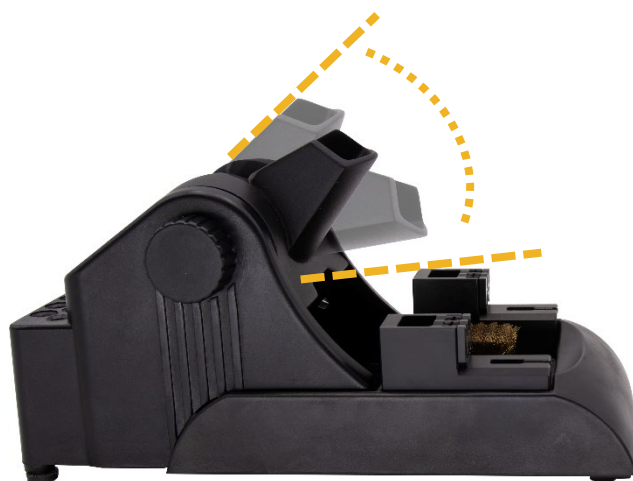
拆箱后，将黄铜刷和支架插入工作台底座，如图所示。



角度可调底座

可以轻松调整镊子底座的角度。

松开工作台两侧的底座调节旋钮，直到可以移动底座为止。将底座调整到所需角度，然后重新拧紧旋钮。



角度为近似值，仅供参考。

免提焊嘴拆卸工具

将墨盒环与焊嘴拆卸工具中的凹口对齐。轻轻向下按压将墨盒插入工具。




小心地向后拉动镊子，将墨盒安全地留在拆卸工具中。可能需要用另一只手稳定工作台。

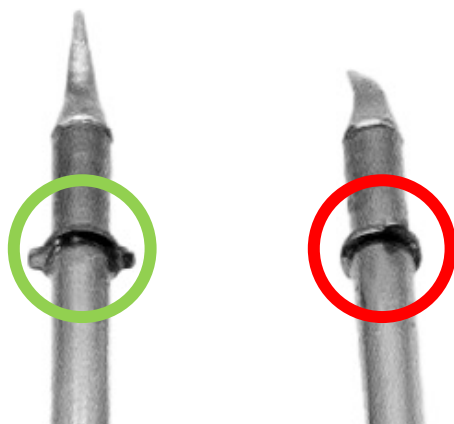


免提焊嘴对齐


用镊子水平靠近工作台，高度与焊嘴对齐工具中的开口相同。




旋转镊子，直到要调整的焊嘴上的对齐环处于水平位置。



水平时，对齐环的翼将与工作台正面对齐工具的开口相匹配。



将墨盒插入对齐工具，直到环完全插入。



将焊嘴牢固地放入对齐工具中，沿所需方向缓慢旋转镊子，直到焊嘴处于所需位置。



刷子更换

要更换黄铜焊嘴清洁刷，请从工作台底座上取下刷子和支架。



向上拉动支架背面的钉子，然后滑出刷盘。



注意：不要拧开钉子。

要安装新的刷子和托盘，请抬起钉子，将新托盘滑入支架中。请务必先将备用刷盘的凹口插入支架中。

松开钉子。确保托盘由钉子牢固地固定在适当的位置。

将刷子和托盘架放回工作台底座。

Metcal 备用刷部件号：AC-BBP



凹口

易清碎屑收集盘

使用黄铜焊嘴清洁刷时，焊料碎屑会从焊嘴上掉下并聚集在刷子的底部周围。Metcal 设计了 MFT-WS10，旨在轻松控制、收集和处置潜在的混乱局面。

MFT-WS10 的设计采用了环绕清洁刷的碎屑收集盘。当刷子去除焊料和其他颗粒时，它们会聚集在刷子周围的封闭区域中。

当操作员想要清理碎屑时，他们所需要做的就是将刷架抬出工作台底座，然后将内容物倒入相应的收集箱中。

刷盘的正面没有边缘，因此可以轻松倒出积聚的废物。



镊子、套件和备用部件

零件编号	描述
MFT-WS10	MicroFine 镊子专用工作台
MX-H10-MFT	MX MicroFine 镊子
CV-H10-MFT	CV MicroFine 镊子
MX-UK10	MX & MFT-WS10 工作台专用 MX-H10-MFT MicroFine 镊子
CV-UK10	CV & MFT-WS10 工作台专用 CV-H10-MFT MicroFine 镊子
AC-BBP	MicroFine 工作台专用黄铜刷备用垫

待售
和支持：

Metcal Corporate Headquarters
10800 Valley View Street,
Cypress, California, 90630, USA
1-714-799-9910
eorders@okininternational.com

请访问我们的网站了解更多信息并联系离
您最近的 Metcal 办事处。

metcal.com/contact-us